



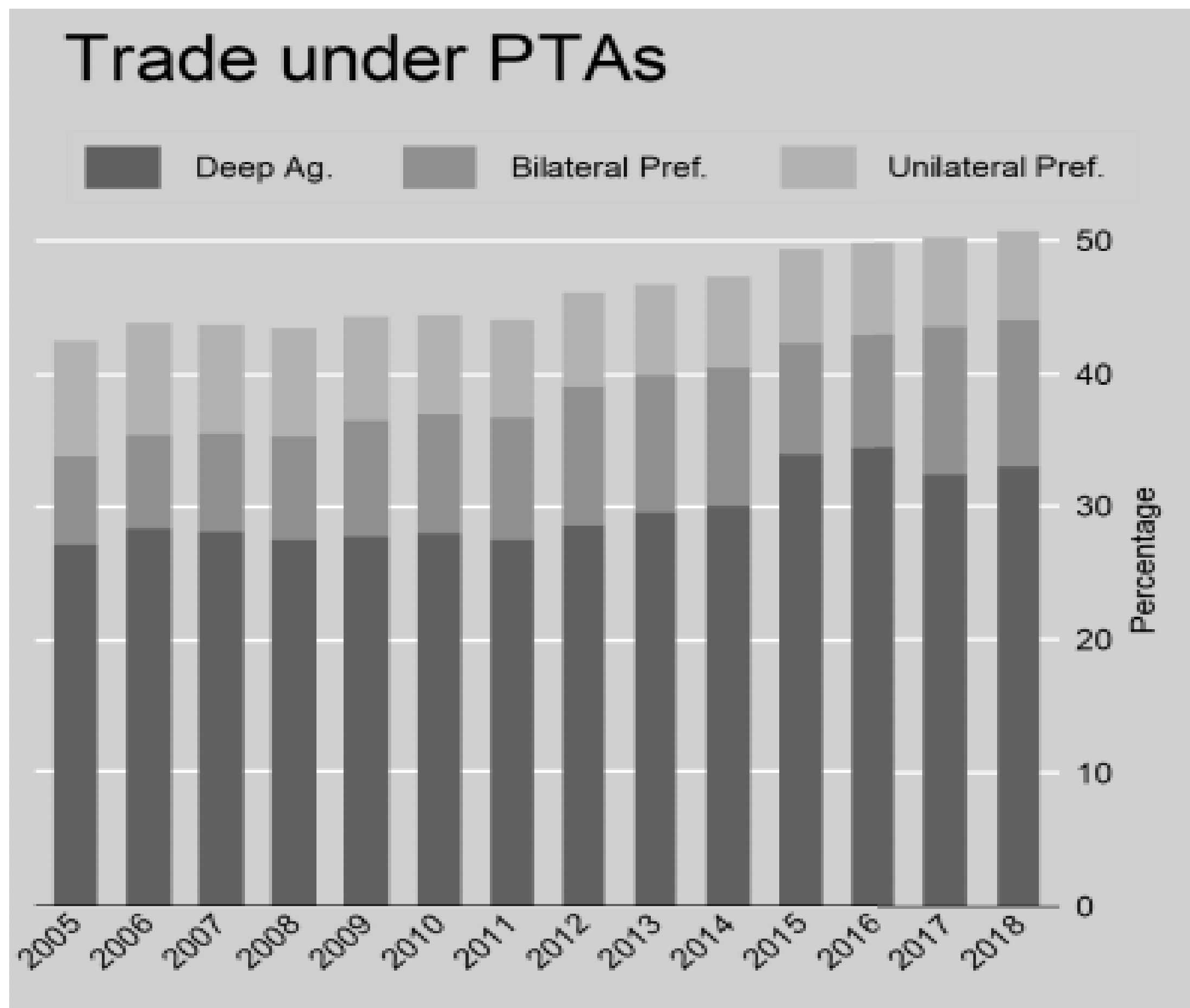
НАЦИОНАЛЬНЫЙ ИССЛЕДОВАТЕЛЬСКИЙ
УНИВЕРСИТЕТ

Кафедра торговой политики НИУ ВШЭ

МОГУТ ЛИ РТС СТАТЬ ЗАМЕНОЙ ВТО ДЛЯ РОССИИ?

Москва, 2020

РОЛЬ ПРАВИЛ ВТО И ПРЕФЕРЕНЦИАЛЬНЫХ ПРАВИЛ



РТС и МТС

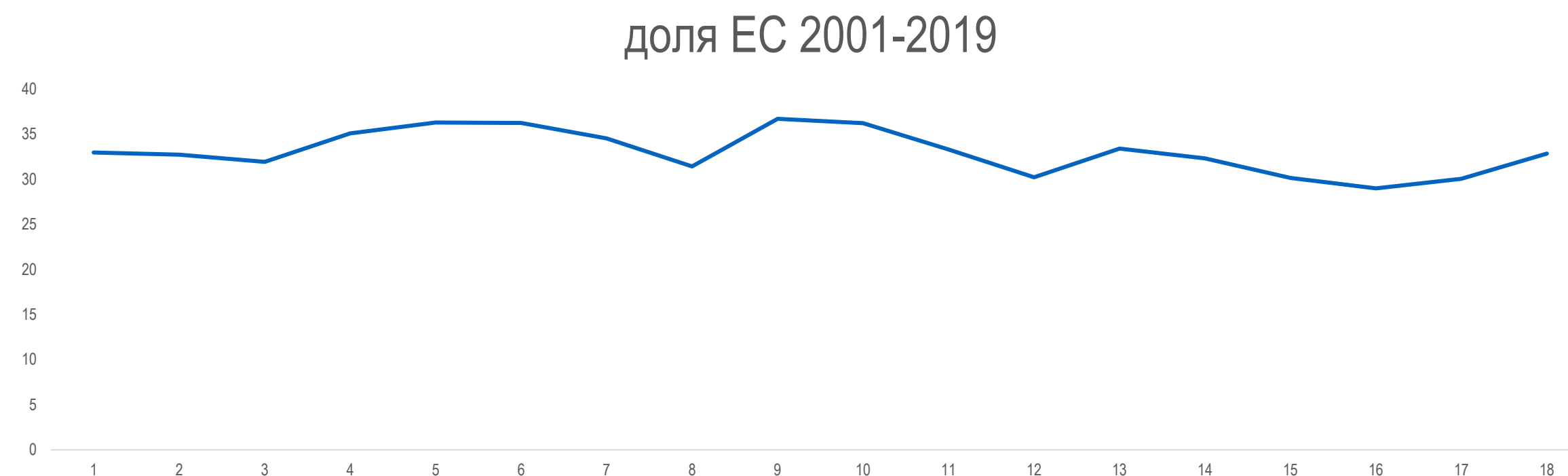
- Большая часть торговли в мире осуществляется в рамках РТС и доля растет
- Можно говорить о снижении значимости условий РНБ в торговле.
- смогут ли существовать и эффективно функционировать соглашения в отсутствие ВТО?
- Большая часть РТС является так называемыми глубокими РТС и касается дисциплин WTO X.



НЕСЫРЬЕВОЙ ЭКСПОРТ


Обеспечение роста экспорта

- Достаточно концентрирован 20 стран обеспечивают 90% наших объемов и концентрация не меняется в последние 10 лет
- ЕС является основным рынком и доля его неизменна с провалом в 2016-2017 годах
- Китай, Казахстан, Беларусь – следуют за ЕС, вместе с Азербайджаном и Узбекистаном представляют 30% их значение (в 2012 менее 25%) за счет сокращения доли Украины с 6 до 3%, а также Индии, Швейцарии, Венесуэлы



Источник: расчет автора по данным trademap.org

- Рост экспорта обеспечивают также небольшое число рынков (20 стран в 2012-2019 году)
- география растущих рынков претерпела значительные изменения после 2014 года: в 2002-2012 гг. лишь 12 стран (ЕС как целое) обеспечивали 80% нашего роста, ЕС и Украина обеспечивали наибольший вклад в рост (в основном за счет объемов и небольшой положительной динамики)
- После 2014г 9 стран обеспечивали 80% положительного вклада в динамику экспорта, при этом в целом экспорт упал.
- наибольший вклад внесли Китай, Белоруссия, Казахстан, Узбекистан, обеспечив 60% роста экспорта.
- Отрицательный вклад в рост экспорта демонстрировали поставки в ЕС, Украину, Индию, Швейцарию, США, Венесуэлу



СЕЛЬСКОХОЗЯЙСТВЕННЫЙ ЭКСПОРТ

Обеспечение роста экспорта

- Концентрация слабее 33 стран обеспечивают 90% экспорта, значительно ослабла за последние 10 лет – в 2012 23 страны обеспечивали 90% сбыта
- Роль ЕС значительно снизилась, не является основным рынком уступив 1 место Турции, доля СНГ почти 30% и неизменна, значительный рост доли Китая

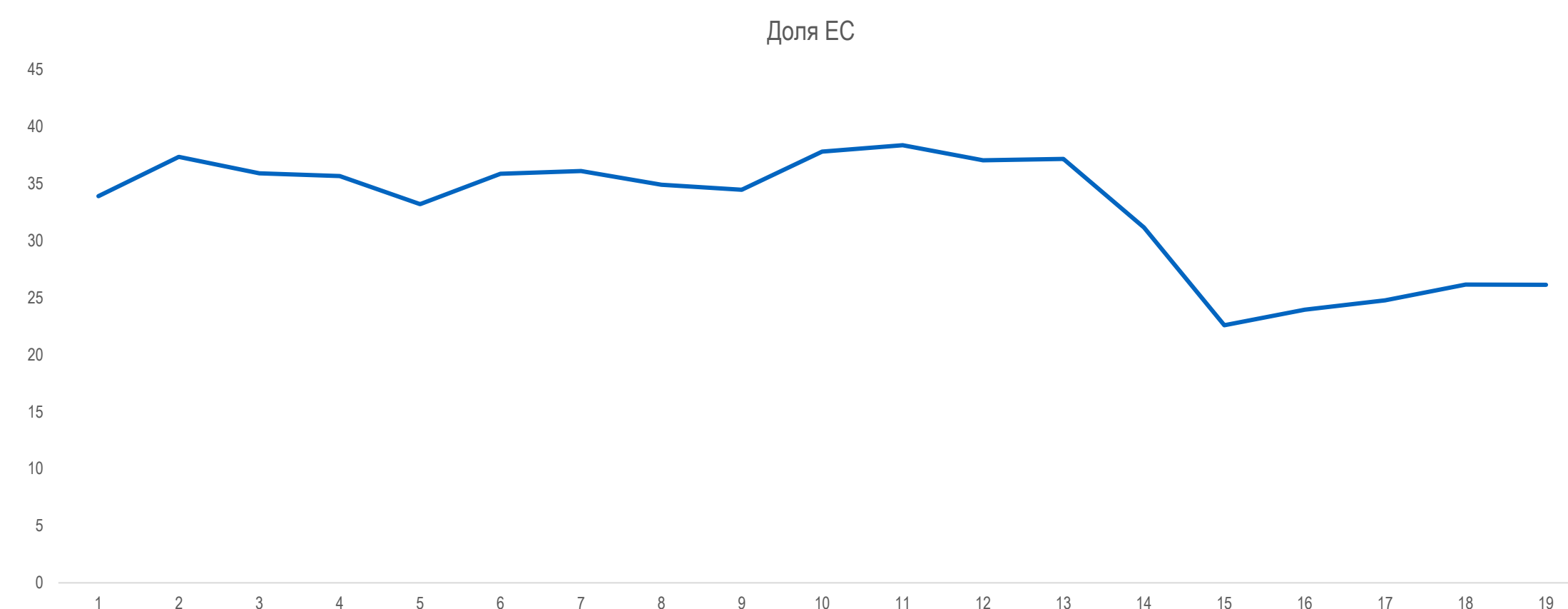
- В 2002-2012 гг 14 стран (ЕС как целое) обеспечивали 80% нашего роста, наибольший вклад Турция, ЕС, Египет, Казахстан, Украина, Беларусь
- После 2014 20 стран обеспечивали 80% положительного вклада в динамику экспорта, наибольший вклад внесли Китай, Беларусь, Турция, Бангладеш, Казахстан, Иран, Узбекистан
- Отрицательный вклад в динамику экспорта демонстрировали поставки в Египет, ЕС, Саудовскую Аравию, Ирак, Ливию, Израиль





СТАБИЛЬНОСТЬ ПОСТАВОК ПРОДОВОЛЬСТВИЯ (ИМПОРТ)

- В 2019 году 27 стран обеспечили 90% поставок, умеренно высокая диверсификация
- Доля ЕС сократилась на 10 п.п. до 26%
- Доля РБ выросла с 4 до 15%, СНГ в целом – 20%, Китай и Турция – 10%



Источник: расчет автора по данным trademap.org

Анализ товаропотоков: выводы

- Рынков немного: ключевые ЕС, СНГ, Китай и можно было бы опереться на РТС, но ЕС обеспечивает как объемы так и динамику экспорта, и без договоренностей с ЕС – стагнация, для преодоления которой может понадобиться длительное время на поиск и освоение новых рынков и заключения соответствующих РТС.
- С точки зрения безопасности есть зависимость по с/х и энергетическому экспорту, которая частично сбалансирована высоким уровнем зависимости ЕС от энергоносителей.



ТОРГОВЫЕ БАРЬЕРЫ

- Всего 36 стран применяют ограничения
- ЕС, Индия, США, Украина более 15 АД мер каждая
- РБ, ЕС, Украина – лидера по количеству прочих торговых барьеров

Вывод: число основных «проблемных» партнеров невелико. Членство в ВТО не гарантирует отсутствие барьеров, но отсутствие правил сделает эти барьеры более дискриминационными

Число торговых барьеров в отношении российского экспорта растет, всего 204 меры

- антидемпинговые меры – 53,
- специальные защитные меры – 24,
- прочие нетарифные меры – 126
(административные меры – 40, ,
санитарные и фитосанитарные меры – 37
технические барьеры – 19,
дополнительные пошлины и сборы – 7,
тарифные квоты – 4, импортные квоты – 3,
акцизы на дискриминационной основе – 4,
запреты на импорт – 10, взимание импортной пошлины – 1, ограничения по номенклатуре – 1)



МОГУТ ЛИ РТС СТАТЬ ЗАМЕНОЙ ВТО ДЛЯ РОССИИ?

на первый взгляд РТС выступают привлекательной альтернативой ВТО –

- (1) небольшое число основных партнеров, сокращение доли ЕС
- (2) уже «размытые» правила ВТО в результате роста числа РТС,
- (3) РТС может выступать способом договориться с отдельными партнерами о более выгодных условиях и устранении/облегчении специфических видов барьеров

1. В отсутствие ВТО договоренности в рамках РТС должны будут вернуться на базовый уровень с уровня глубоких РТС и возможность урегулировать «узкие» темы сократиться.
2. Отсутствие возможности в переговорах получить выгоды «free rider» и необходимость рассчитывать только на свои переговорные силы. В такой ситуации переговоры с ключевыми партнерами могут занять очень длительное время.
3. Необходимость договориться с ЕС, что мало вероятно в ближайшей перспективе
4. Переориентация же торговли сейчас во многом имеет вынужденный характер и займет еще длительное время так же как и заключение большого числа РТС
5. Возможность обеспечить исполнение достигнутых двусторонних договоренностей в рамках РТС значительно ниже в сравнении с ВТО (система разрешения споров)



НАЦИОНАЛЬНЫЙ ИССЛЕДОВАТЕЛЬСКИЙ
УНИВЕРСИТЕТ

www.itp.hse.ru

Телефон.: +74957729590 доб 22190